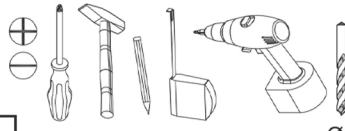
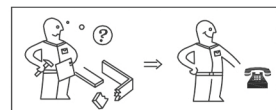
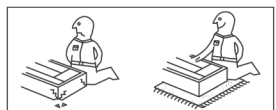

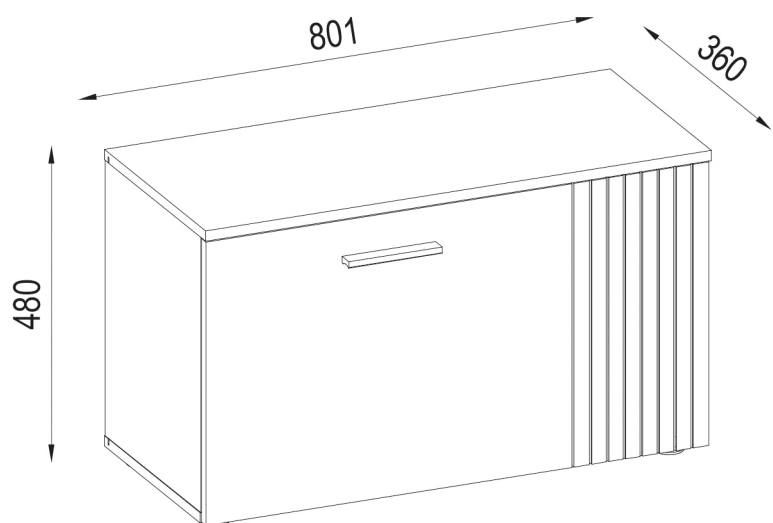

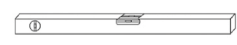
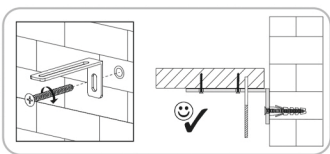
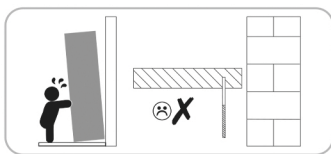
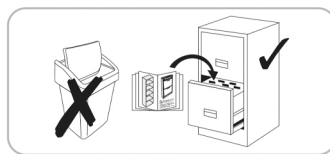


ESENA

1D1K



Ø5
Ø8



utáhnout



stlačit



změřit



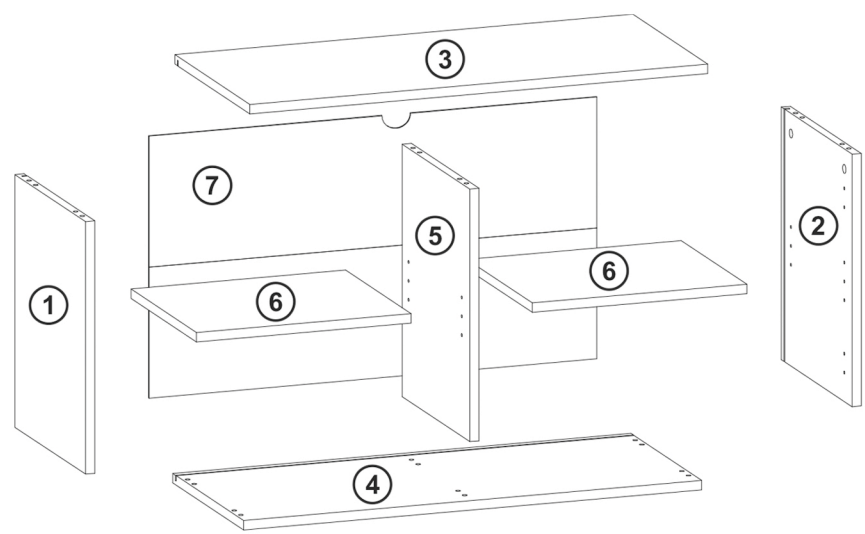
stisknout



zatlouct



otočit - obrátit

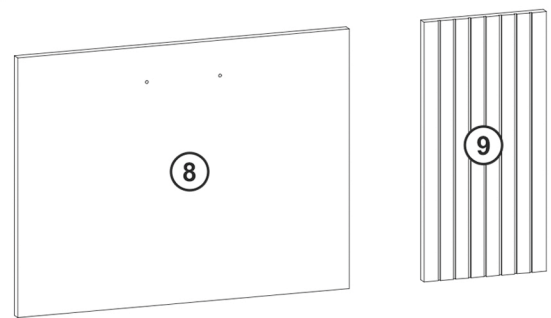


= 6



= 3 4

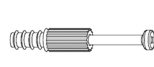
A	B (mm)		C	D
8	440	580	16	x1 1/1
9	440	214	16	x1 1/1
B1				1/1



A	B (mm)		C	D
1	428	340	16	x1 1/1
2	428	340	16	x1 1/1
3	801	360	16	x1 1/1
4	801	340	16	x1 1/1
5	428	324	16	x1 1/1
6	375	315	16	x2 1/1
7	783	444	2,5	x1 1/1

Y35  **4,2x65** **x1**

A1  **15x12** **x6**

C2  **44mm** **x6**

Náš nábytek se musí používat podle předpisů. Používání v rozporu s předpisy může vést k věcným škodám a za jistých okolností také k zraněním osob. Nábytek není hračka. Za škody, které vzniknou používáním proti předpisům nebo nesprávnou manipulací, nepřejímá výrobce nebo prodejce žádnou záruku.

POZOR: Děti nebo osoby s mentálním postižením se musí neustále držet mimo dílů nábytku, špičatých předmětů, drobných částí a obalových materiálů, protože hrozí riziko zranění a/nebo udušení.

MONTÁŽ: Při montáži dodržujte náš návod k používání, obsluze, instalaci nebo montáži a dávejte hlavně pozor na výstražné a bezpečnostní pokyny. Pokud se nebudou dodržovat předpisy, může to mít za následek zranění osob nebo poškození nábytku / ohrožení bezpečnosti. Pokud byste měli potíže s instalací/montáží, kontaktujte náš servisní tým. Tento vám ochotně poradí a pomůže. Montáž smí provádět pouze kvalifikovaný personál. Při změnách na produktu/dílech

produktu, při výměně nebo použití dílů/spotřebních materiálů, které nepocházejí od výrobce/prodejce, nepřejímáme žádnou odpovědnost za škody.

Pokud jsou ke zboží přiloženy upevňovací prvky na zeď, jako jsou hmoždinky a šrouby, jsou tyto určeny výhradně pro použití na stěnách z pevných a jednolitých materiálů. Upevnění je jen tak dobré, jak dobré je spojení mezi upevňovacím prostředkem a stěnou. Před upevněním musíte zkontrolovat vhodnost vaší stěny pro stojící i zděvný nábytek a použít pouze vhodné spojovací prvky. Před případným vrtáním se ujistěte, že se v

oblasti vrtání nenachází elektrické vodiče. Nakonec je za upevnění na stěnu odpovědný instalační technik.

Platí to také pro instalaci elektrických produktů a dalšího stavebně-technického příslušenství. Montáž/instalaci

elektrických produktů a také dalšího důležitého konstrukčního příslušenství může provádět pouze autorizovaný kvalifikovaný personál. Veškeré elektrické a stavebně-technické instalace musí být provedeny v souladu s platnými normami a

bezpečnostními předpisy ve vaší zemi. Pro světelné zdroje používejte pouze povolenou intenzitu osvětlení. Při nedodržení max. počtu Watt hrozí riziko požáru v důsledku přehřátí. Překrývání svítidel není povoleno z důvodu rizika požáru.

Dokonalá funkce nábytku je zaručena pouze při vertikální a horizontální instalaci. Dveře jsou předem nastavené, mohou se ale znovu seřadit/nastavit na základě místních podmínek. Dodržujte údaje o hmotnostní pro maximální zatížení. Na nábytek se nesmí lézt. Při neodborném použití může dojít k

převrácení nábytku. Aby se tomu zamezilo, musí být nábytek neustále zajištěn proti převrácení. Při přetížení/nadměrném přetížení (zejména hračkami si dětmi, lidmi, materiálem nebo jinými nevhodnými vlivy) hrozí riziko rozbití a zranění. Všechny šrouby a nosná spojovací místa by měla být dotažena po 5 až 6 týdních, aby se zajistila trvalá stabilita.

PÉČE:
-Pokyny k péči o nábytek-
Dodržujte naše pokyny pro správnou péči o nábytek, abyste si náš výrobek mohli užívat co nejdéle. Při čištění používejte čistý, suchý a měkký bavlněný hadřík.


Pokud potřebuje váš nábytek důkladné vyčištění, můžete hadřík


navlhčit trochou vody nebo čistícího prostředku na nábytek a pak vyčištěné věci vysušit. Kovové a skleněné díly se nejlépe čistí běžně dostupnými čistícími prostředky na kovy a sklo podle pokynů, které jsou na nich uvedené. Na čistících prostředcích musí být jasně uvedeno, že jsou vhodné k čištění nábytku.

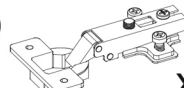
V žádném případě nepoužívejte parní čističe, žíraviny, abraziva nebo jiné prostředky, jejichž účinky neznáte. **POZOR:** Vysoce lesklé povrchy jsou při dodávce chráněny ochrannou fólií. Nechte fólii na nábytku, dokud nebude zcela smontován a zbaven prachu. Vysoce lesklé prvky, ze kterých byla odstraněna ochranná fólie, lze čistit a používat až po 72 hodinách (doba pro následné vytvrzení na okolním vzduchu). Povrchy nelze poškodit ostrými předměty a nikdy je nemůžete vystavovat silnému slunečnímu záření.


LIKVIDACE
-Pokyny k likvidaci odpadu-
V zájmu ochrany životního prostředí vyhazujte obalový odpad rozříděný podle druhu do určených odpadkových/recyklačních nádob, v žádném případě nevyhazujte do přírody. Poškozený nebo nepoužitelný nábytek lze odeslat do speciálních sběrných zařízení k recyklaci jednotlivých dílů. Používaný, ale stále funkční nábytek není nutné hned likvidovat. Darujte je např. charitativním organizacím.

Přejeme vám mnoho zábavy s vašim novým nábytkem.

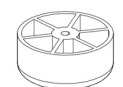
FA1  **4mm** **x1**


F3  **6,3x50** **x6**

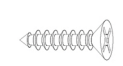
K6  **Ø35** **x4**


J65  **128/148** **x1**

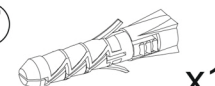
M1  **10x10x15** **x8**


P14  **45x20** **x5**


D25  **4x25** **x5**


D11  **3,5x16** **x10**


DA21  **4,2x16** **x2**


Y37  **8x50** **x1**


Y36  **75x32x15** **x1**

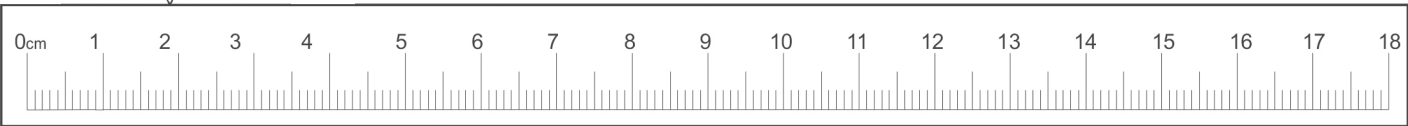
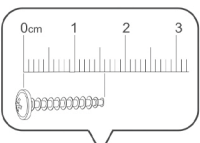
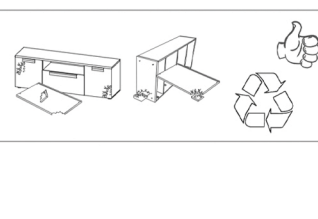


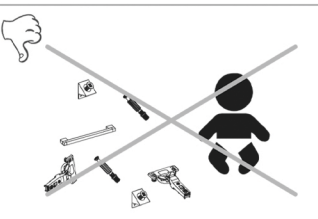

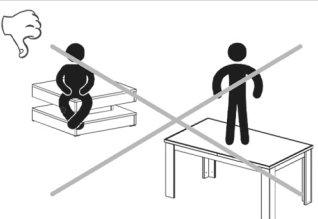
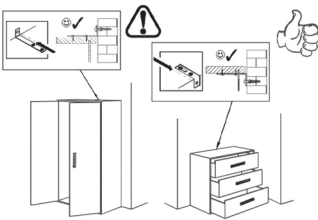
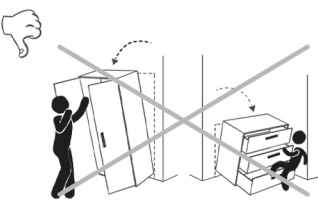
B2  **8x30** **x12**

O4  **Ø18** **x6**

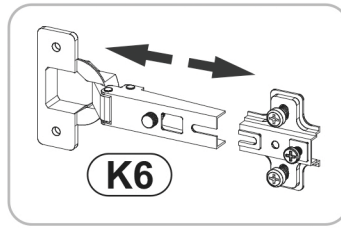
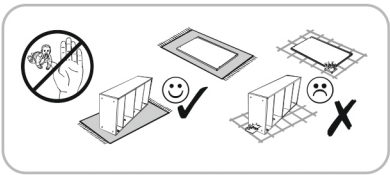
DB2  **4x25** **x2**


N1  **Ø6** **x8**

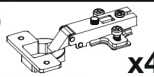
R10  **Ø10** **x2**




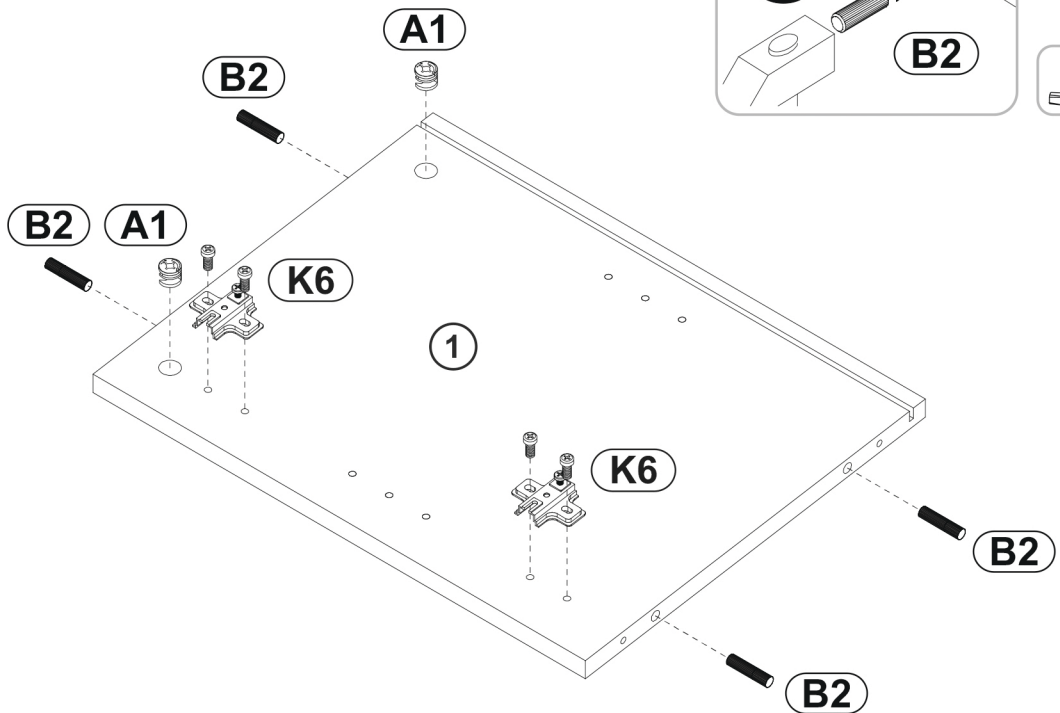
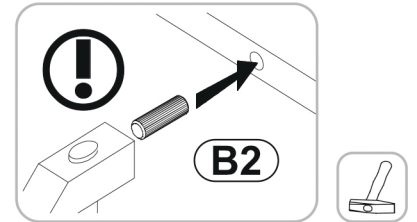
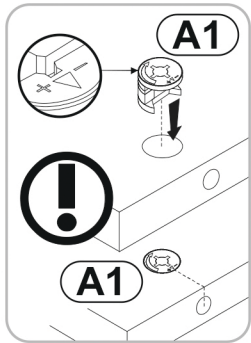
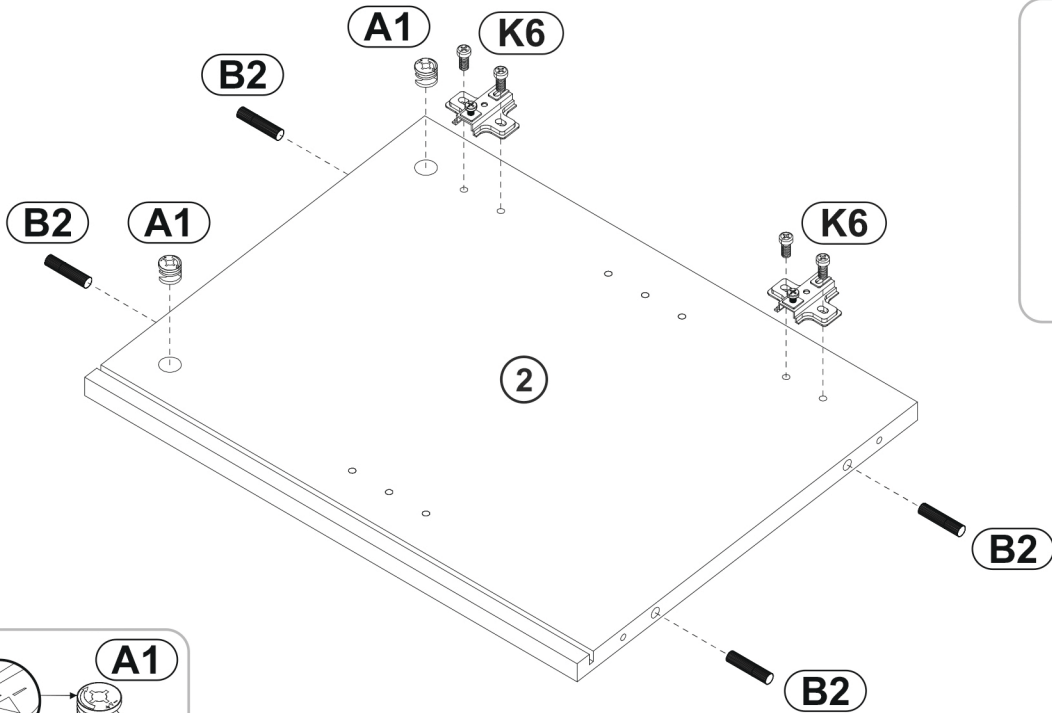
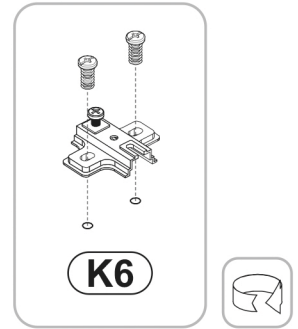
1



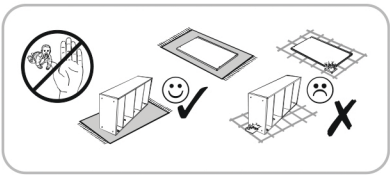
A1  **x4**
15x12

K6  **x4**
Ø35

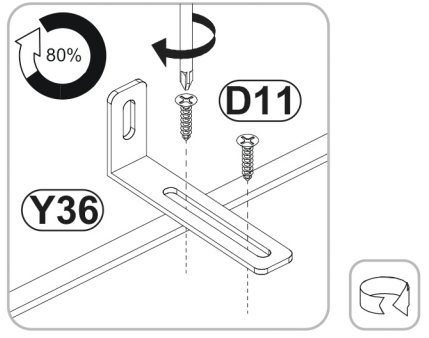
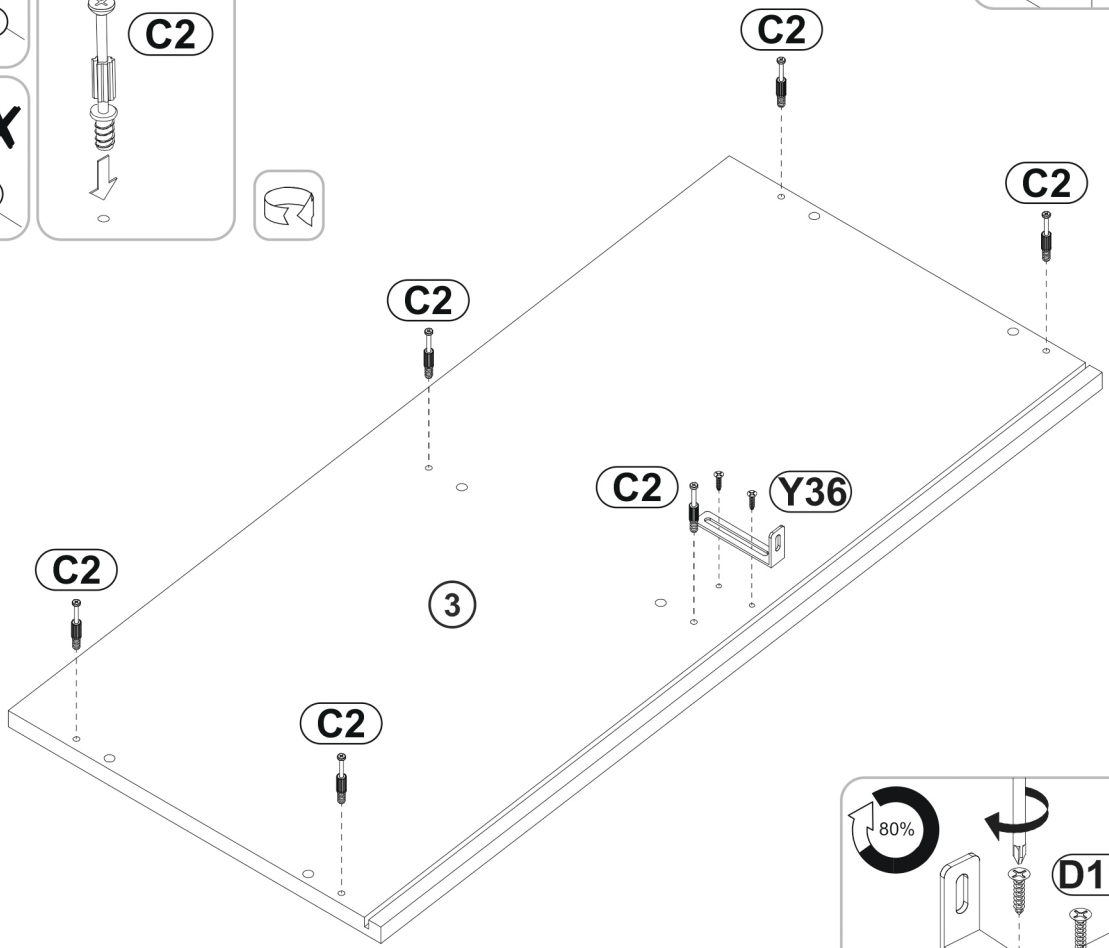
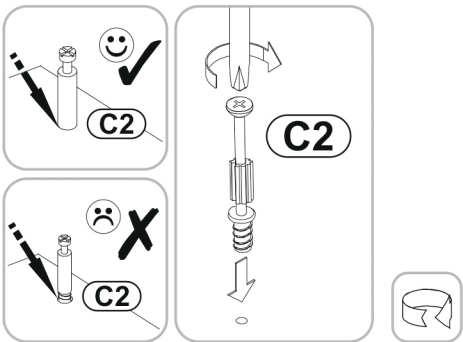
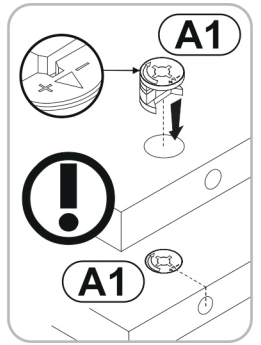
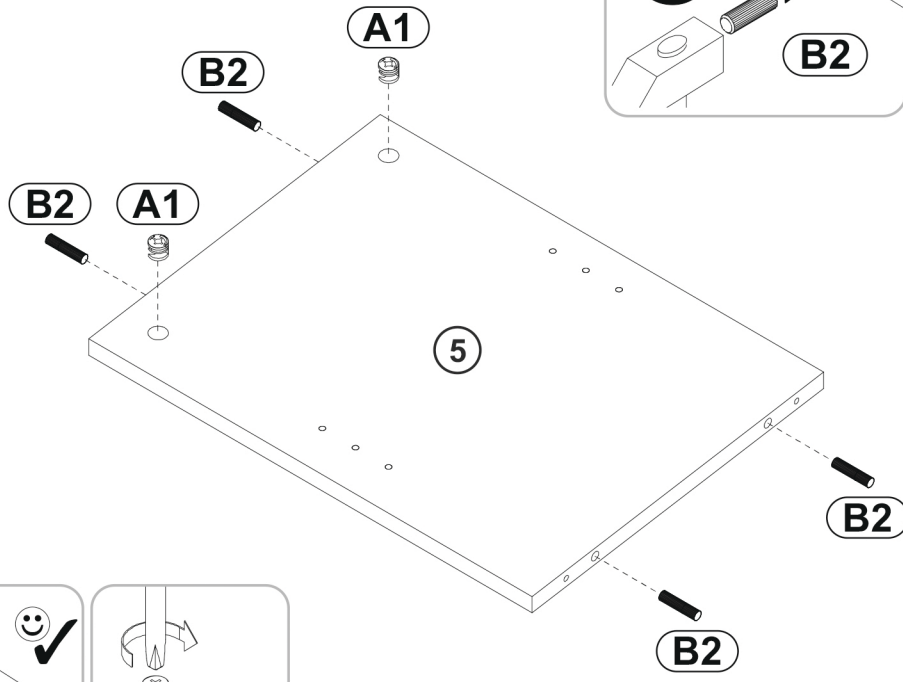
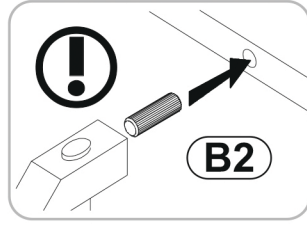
B2  **x8**
8x30



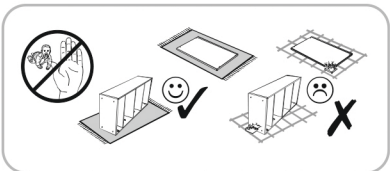
2



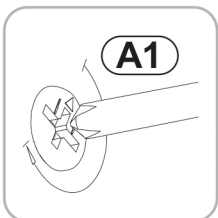
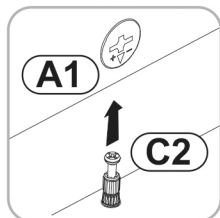
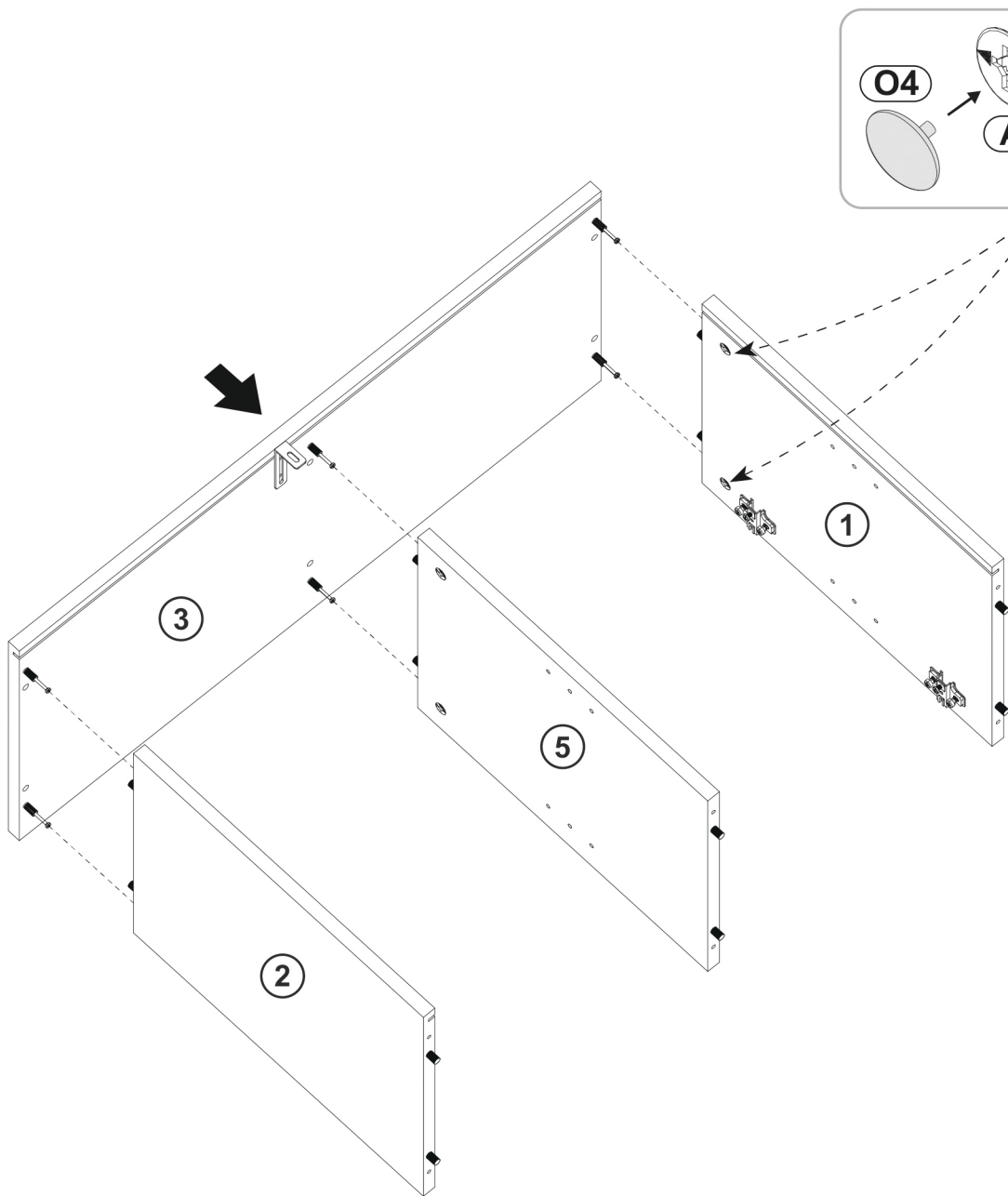
- A1** 15x12 x2
- C2** 44mm x6
- B2** 8x30 x4
- Y36** 75x32x15 x1
- D11** 3,5x16 x2



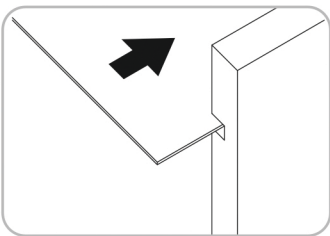
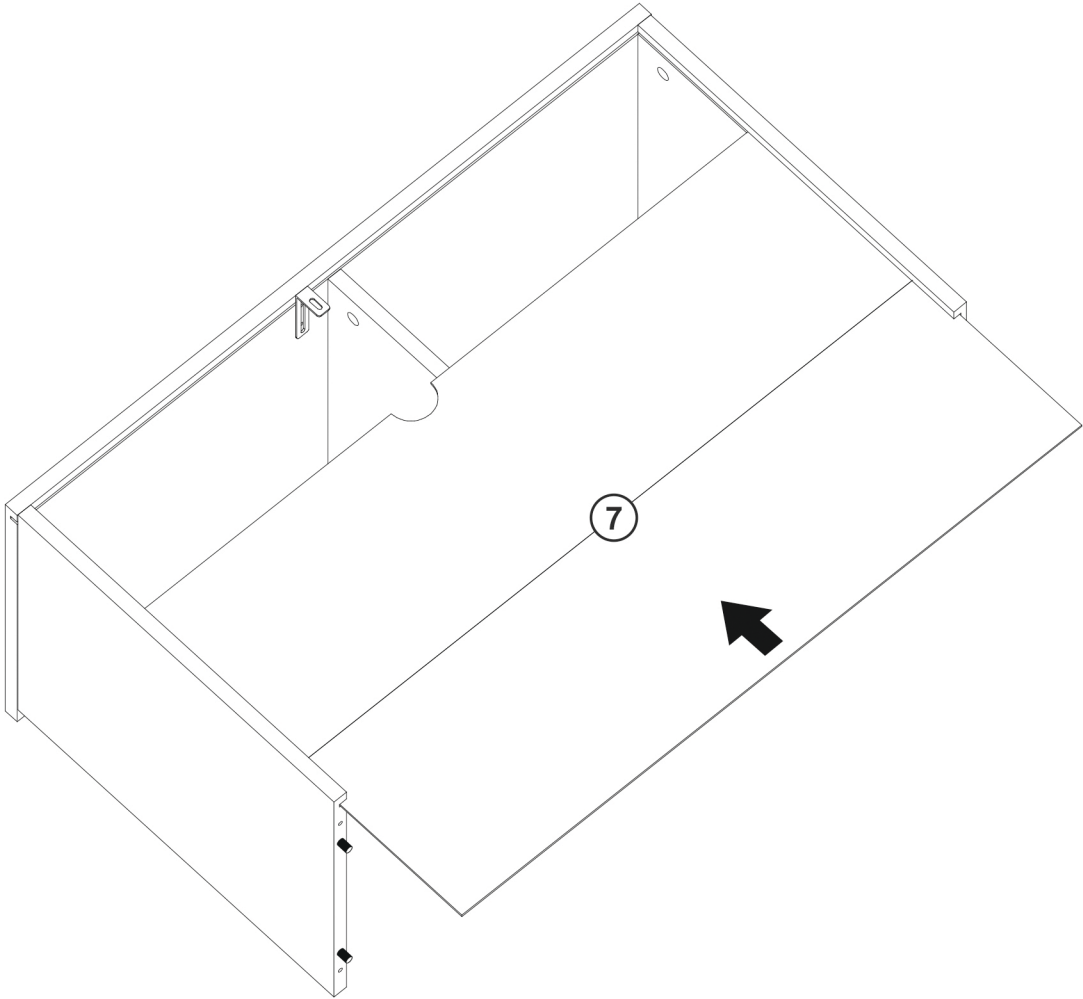
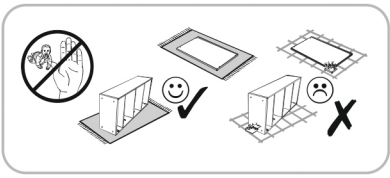
3



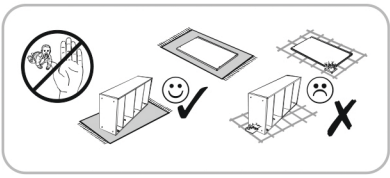
O4
Ø18 x6



4

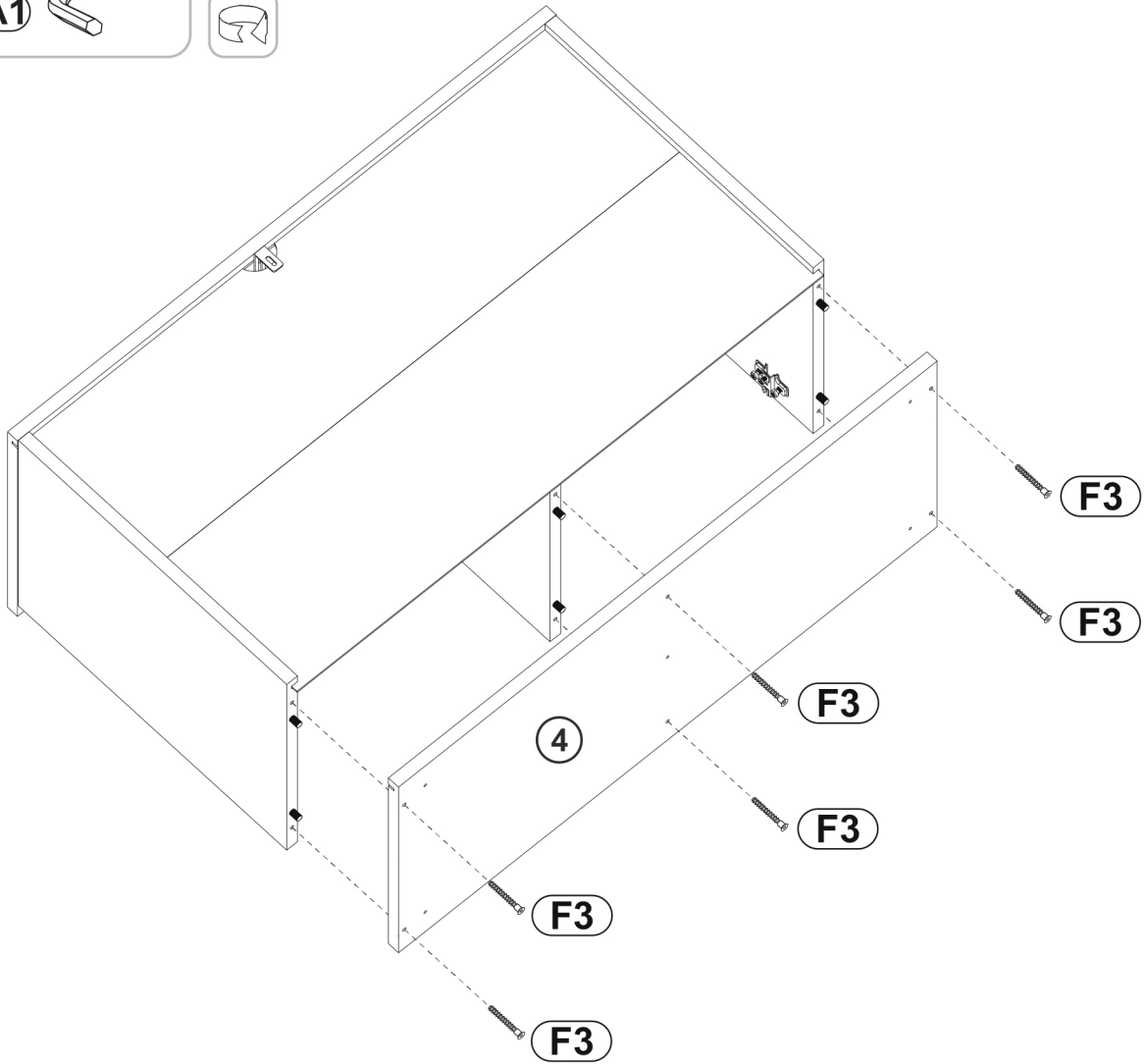
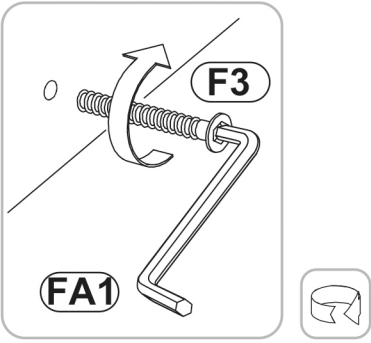


5

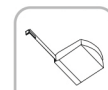
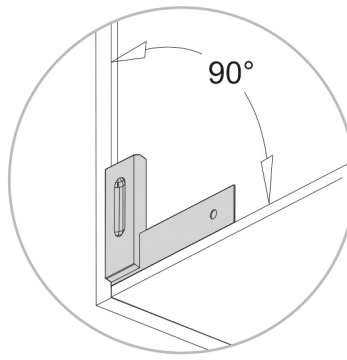
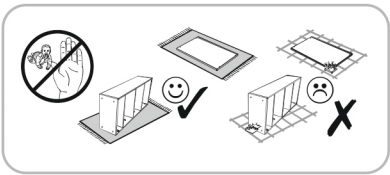


FA1
4mm x1

F3
6,3x50 x6




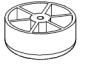
6




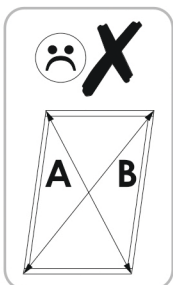
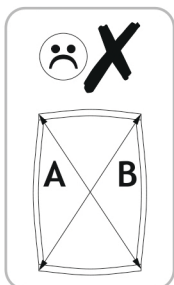
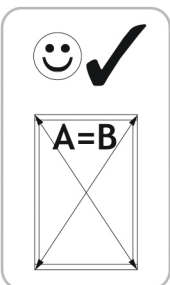
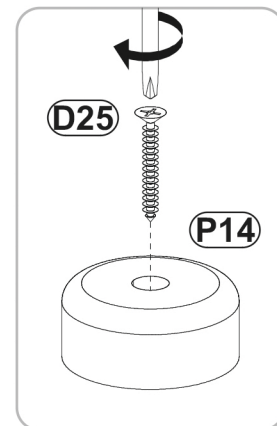
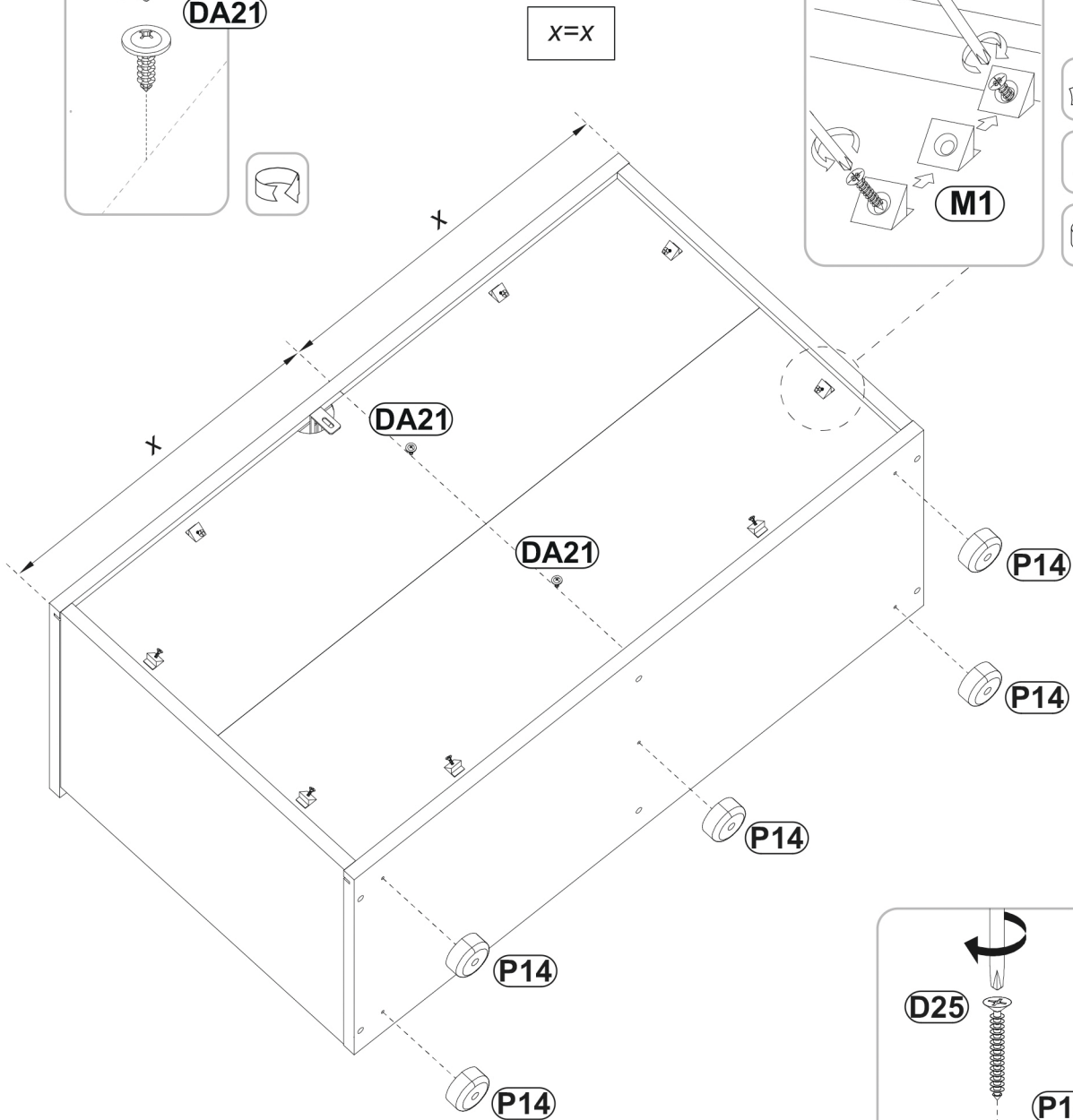
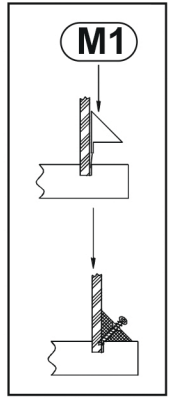
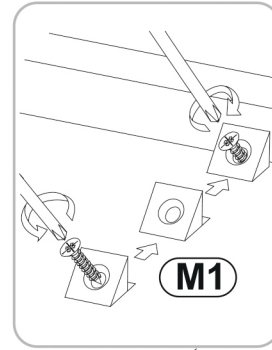
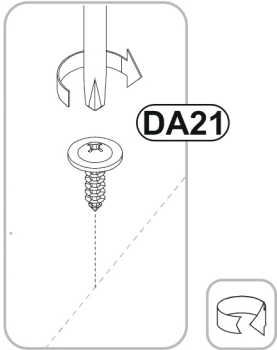
A=B

M1
10x10x15  **x8**

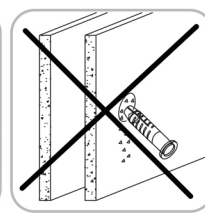
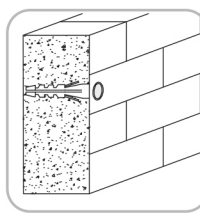
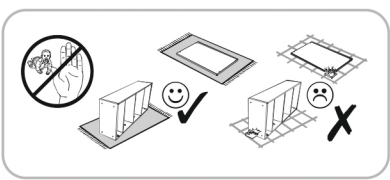
DA21
4,2x16  **x2**


P14
45x20  **x5**


D25
4x25  **x5**




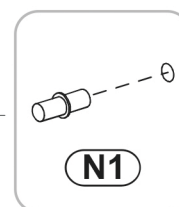
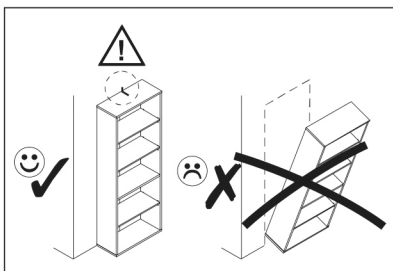
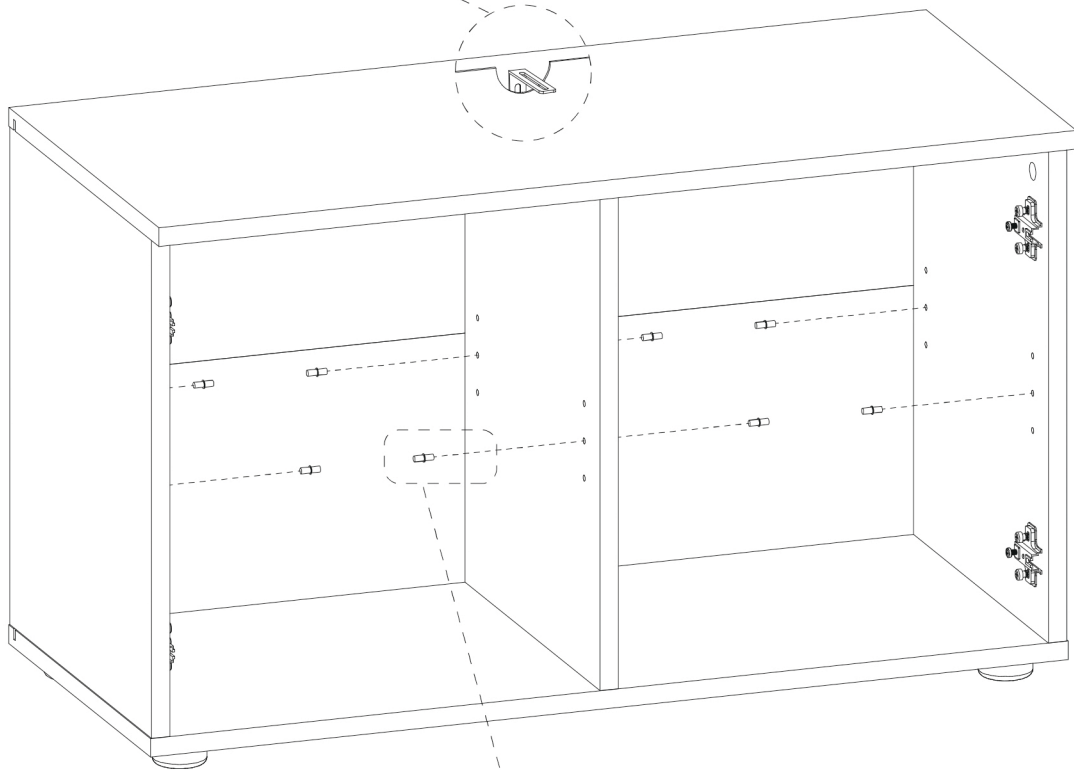
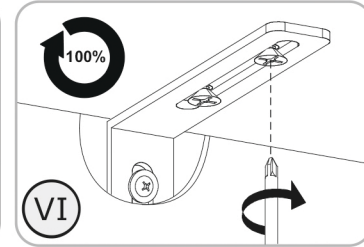
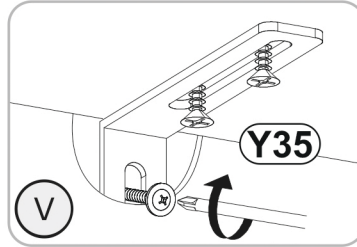
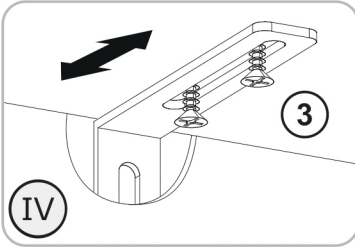
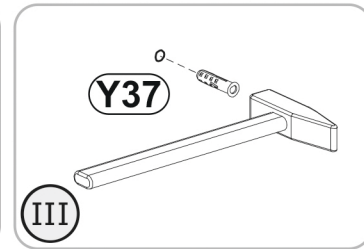
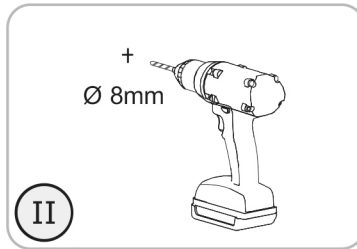
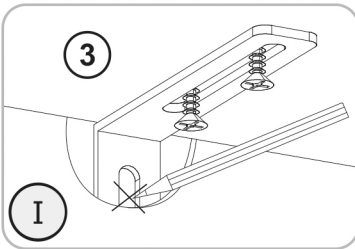
7



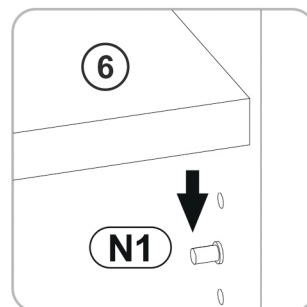
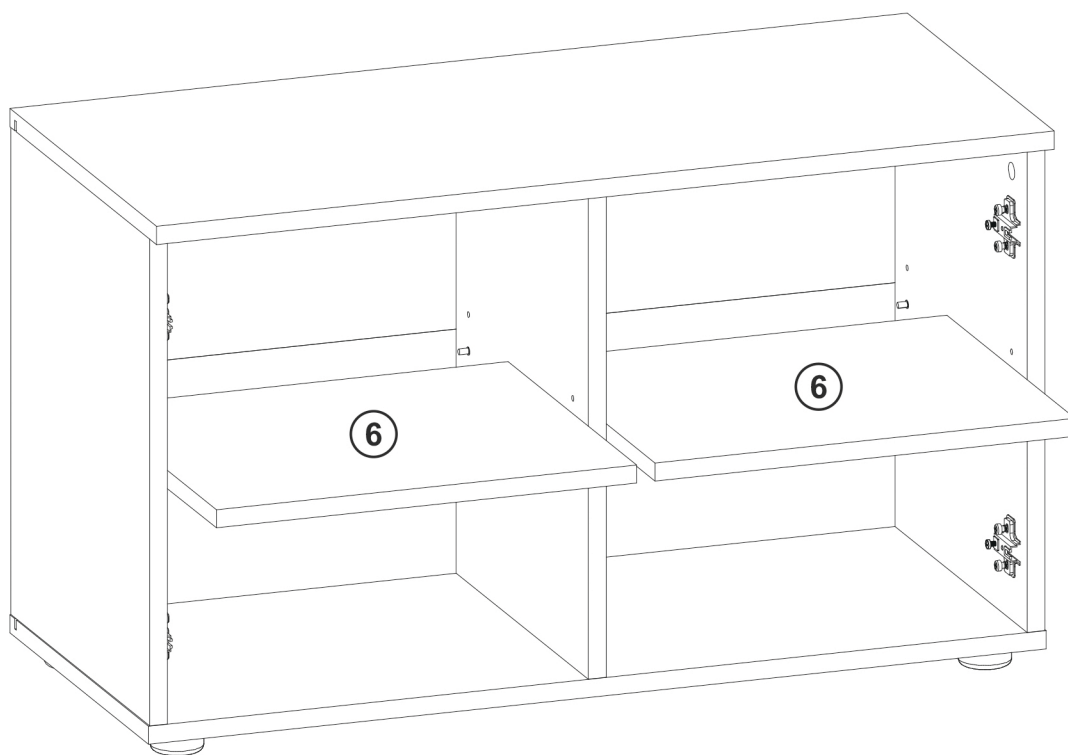
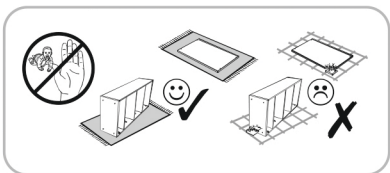
N1  **x8**
Ø6

Y37  **x1**
8x50

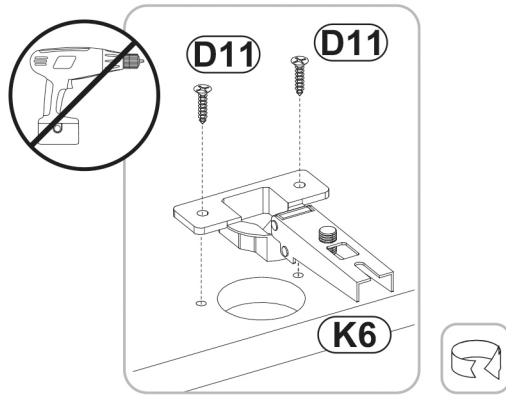
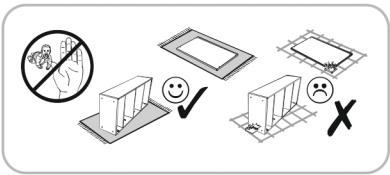
Y35  **x1**
4,2x65





8





9



K6  **x4**
 Ø35

D11  **x8**
 3,5x16

DB2  **x2**
 4x25

J65  **x1**
 128/148

R10  **x2**
 Ø10

